


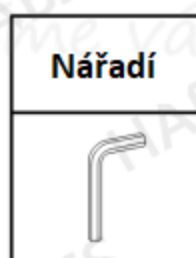


## HAPPY P04

### Montážní návod

Příslušenství		
<b>W7</b>  $\varnothing 6.3 \times 70$ 8 ks	<b>KR1</b>  $\varnothing 10 \times 145$ 2 ks	<b>ZW1</b>  8 ks



**K montáži je zapotřebí přítomnost dvou osob.**

**VELMI DŮLEŽITÉ!**  
**PROSÍM, ČTĚTE POZORNĚ.**  
**UCHOVEJTE PRO DALŠÍ POUŽITÍ.**



## **UŽIVATELSKÁ PŘÍRUČKA**

**1.**

**Balení obsahuje malé části, a proto jej udržujte mimo dosah dětí.**

**2.**

**Všechny spoje musí být řádně utaženy a žádná párová součástka nesmí být ztracena.**

**3.**

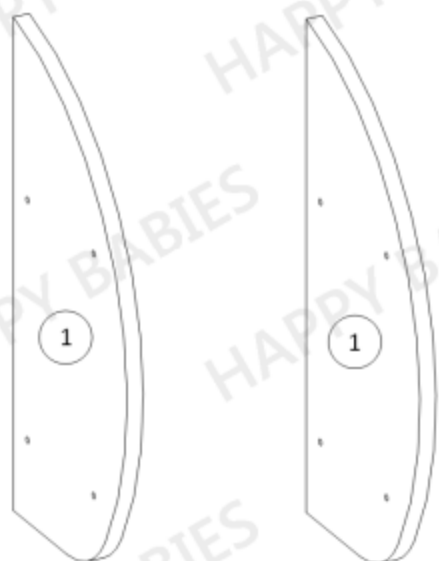
**Pokud je některá ze součástí poškozena nebo chybí, polici nepoužívejte.**

**4.**

**Používejte pouze součástky dodány výrobcem.**

**5.**

**Neumisťujte polici poblíž otevřenému ohni nebo dalším zdrojům tepla jakými jsou elektrické nebo plynové radiátory atd. Mohl by být způsoben požár.**



Balení 1/1		
Součástka číslo:	Rozměry (mm):	Množství:
1	252 x 542 x 18	2
2	402 x 200 x 18	2

Před tím, než začnete nábytek sestavovat, zkontrolujte, že balení obsahuje všechny součástky ze seznamu na této straně (strana 3). Dále zkontrolujte, že žádná z těchto součástek není poškozena.

Pokud některá ze součástek chybí nebo je poškozena, kontaktujte nás. Na škody způsobené po sestavení nebude brán ohled.

